

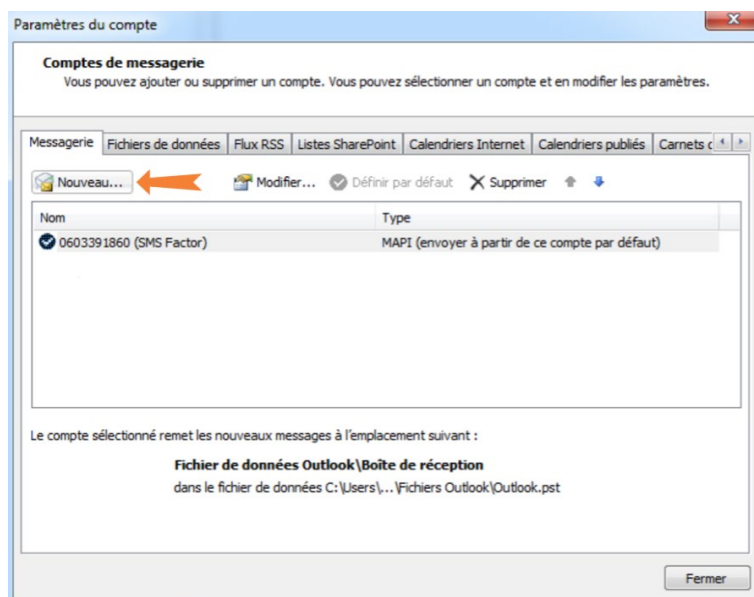
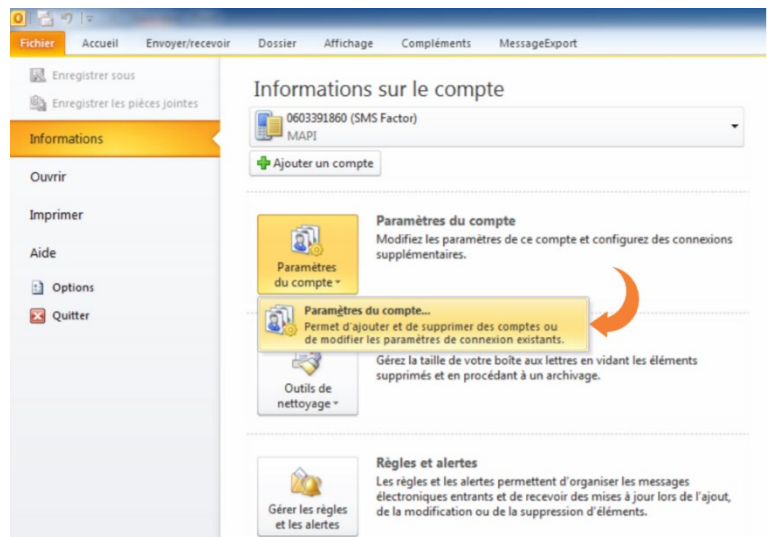
Tutoriel du Module SMS Outlook 2010

Avec le [module SMS Outlook 2010](#), automatisez facilement et rapidement l'envoi de vos SMS depuis votre boîte mail. Aucune compétence particulière en développement n'est nécessaire, ni aucun téléchargement.

Dans un premier temps, vous devez **créer un compte** sur la [plateforme SMSFactor](#). Cela ne vous prendra que quelques minutes ! Une fois votre compte validé par nos équipes, laissez-vous guider avec ce tutoriel **pour envoyer vos SMS depuis Outlook en quelques clics**.

Paramétrez votre compte Outlook

1. Rendez-vous sur votre boîte mail Outlook afin de **paramétrer votre module SMS Outlook**.
2. Dans l'onglet « **Fichier** » en haut à droite, cliquez sur « **Information** » puis sur « **Paramètres du compte** ».

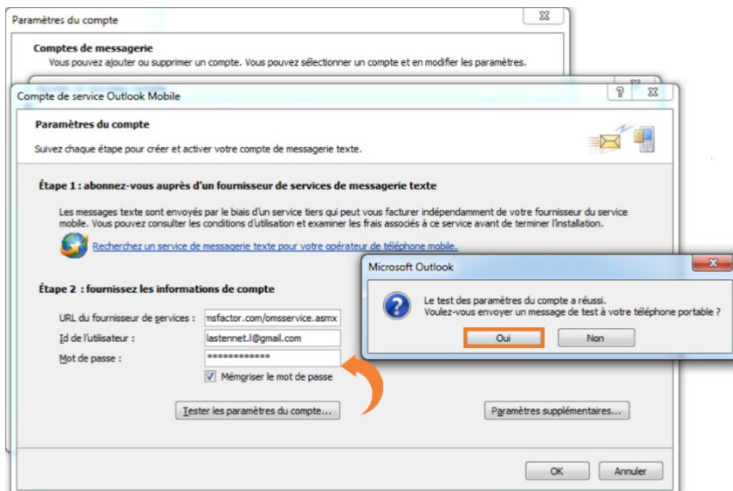
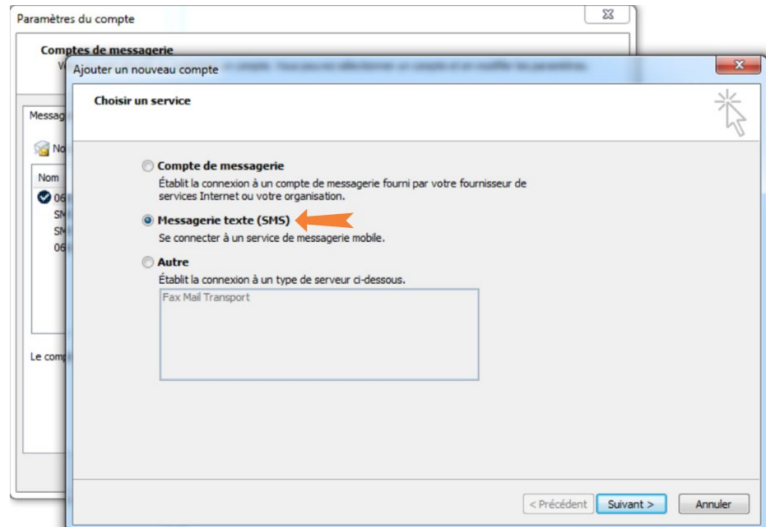


3. Cliquez sur l'onglet « **Nouveau** » afin d'ajouter votre compte SMSFactor.

Pas d'inquiétude, vous pouvez à tout moment **modifier les paramètres du compte**.

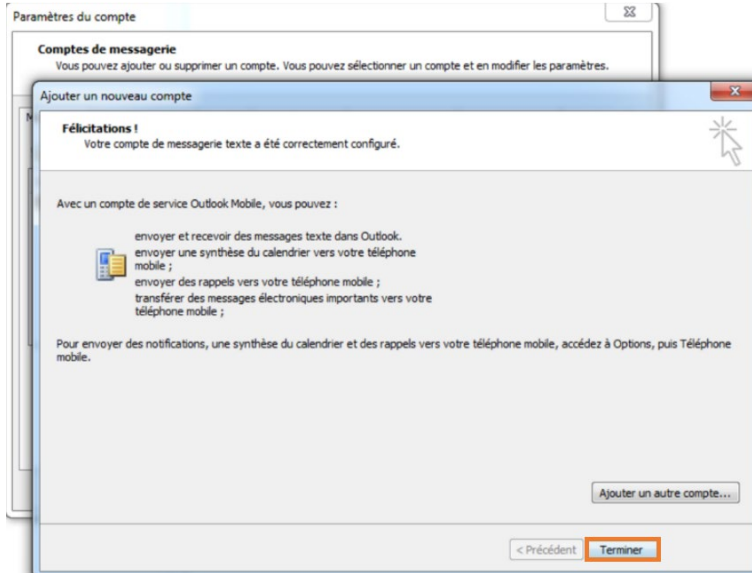
4. Sélectionnez l'option « **Messagerie texte (SMS)** » et cliquez sur « **Suivant** ».

Il ne vous reste plus qu'à entrer vos identifiants pour être **connecté** au service SMS.



5. Entrez vos **identifiants** SMSFactor (Nom d'utilisateur et mot de passe) et mettez le lien suivant dans l'**URL du fournisseur de services** : <http://www.oms-smsfactor.com/omsservice.asmx>.

L'installation est désormais terminée



Vous n'avez plus qu'à cliquer sur « **Terminer** ».

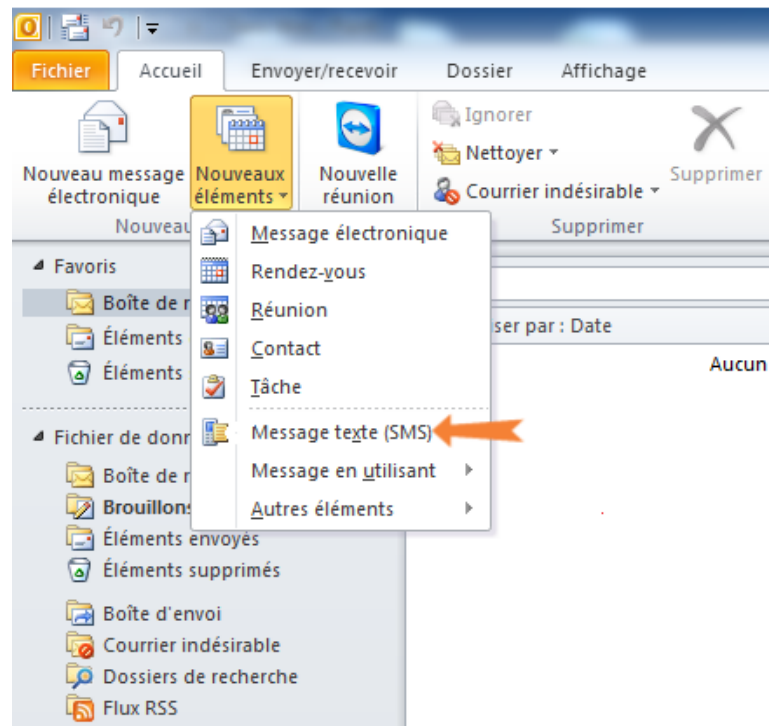
Vous pouvez désormais, grâce au module SMS Outlook :

- envoyer et recevoir des **SMS** dans Outlook ;
- envoyer une **synthèse du calendrier** vers votre mobile ;
- envoyer des **rappels** vers votre mobile ;
- transférer **vos messages électroniques** vers votre mobile.

Envoyez vos SMS via votre session Outlook

Envoyez un message de **test** à votre téléphone afin de tester si les paramètres ont bien été appliqués.

1. Cliquez sur « **Nouveaux éléments** » dans l'onglet « **Accueil** » de votre session Outlook.
2. Sélectionnez « **Message texte (SMS)** » et **envoyez votre premier SMS par Outlook**.



Vous pouvez maintenant **envoyer vos SMS depuis Outlook 2010** sans aucun effort !

Découvrez ci-contre un visuel de ce que donne cette solution d'envoi de mail to sms par Outlook !

